

1



## ضمائر الفاعل

### Subject Pronouns

هي الضمائر التي تحل محل الفاعل

أنا	I
هو	He
هي	She
هو - للجماد أو للحيوان (الذي لا نعرف هل هو ذكر أم أنثى)	It
أنت / أنتِ / أنتم / أنتن	You
نحن	We
هم (للشعر والجماد والحيوانات)	They

### ملاحظات:

- الضمير **I** يكتب دائما بحرف كبير سواء كان بأول الجملة أو وسطها أما بقية الضمائر فتبدأ بحرف كبير إذا كانت في أول الجملة وحرف صغير في وسطها
- الضمير (**he , she**) يمكن استخدامه مع الحيوانات إذا عرفنا جنسها فمثلا إذا عرفنا أن القط ذكر فنستخدم معه **he** وإذا كان أنثى فنستخدم معها **she** والسبب في كثرة استخدام الضمير **it** مع الحيوانات هو عدم معرفتنا لجنسها

2

## كلمات للدرس القادم

سنشرح في الدرس القادم قاعدة بسيطة وطبعا سنستخدم عند شرحها بعض الكلمات وحتى تركزوا على فهم القاعدة سنطرح الكلمات الآن لتحفظوها فتتفرغوا في الدرس القادم لفهم القاعدة. كما أكدنا سابقا ان الحساب يتميز بالتدرج والسلاسة التامة لتسهيل التعلم



معناها	صفة (Adjective)
جيد	good
سيء	bad
جديد	new
قديم	old
كبير	big
صغير	small
طويل	long
قصير	short
مبكر	early
متأخر	late

معناها	صفة (Adjective)
قوي	strong
ضعيف	weak
نظيف	clean
قذر	dirty
سهل	easy
صعب	difficult
رخيص	cheap
غالي	expensive
سعيد	happy
حزين	sad

### 3 الفعل (يكون) am - is - are

الجملة في اللغة الإنجليزية يجب ان تحتوي على فعل. ولذلك إذا أردت ان تقول « هو قصير » فلا تقل: ~~He short~~ والصحيح ان تقول: **He is short** (هو يكون قصير) والفعل يكون (المضارع) له ثلاثة أشكال **am - is - are** حيث يستخدم **am** مع الضمير (I) ويستخدم **is** مع الضمائر (you, we they) ويستخدم **are** مع الضمائر (he, she, it)



وللنفي نستخدم **not**:

I	am	not	good	أنا لست جيدا
He	is	not	strong	هو ليس قويا
She	is	not	happy	هي ليست سعيدة
It	is	not	small	هو ليس صغيرا
You	are	not	weak	أنت/أنتم لستم ضعفاء
We	are	not	sad	نحن لسنا حزينين
They	are	not	bad	هم ليسوا سيئين

الإثبات:

I	am	good	أنا جيد
He	is	strong	هو قوي
She	is	happy	هي سعيدة
It	is	small	هو صغير
You	are	weak	أنت/أنتم ضعفاء
We	are	sad	نحن حزينون
They	are	bad	هم سيئون

### 4 المفرد والجمع



وإذا انتهت الكلمة بأحد الحروف التالية: **x, s, sh, z, ch** فيكون الجمع بإضافة **es** وذلك لتسهيل النطق لأن نهاية هذه الكلمات مشابهة في النطق لحرف **s**

صندوق	صناديق	كأس	كؤوس
box	⇒ boxes	glass	⇒ glasses
أمنية	أمنيات	ساعة يد	ساعات
wish	⇒ wishes	watch	⇒ watches

معظم الأسماء نضيف لها **s** فقط لتحويلها لجمع



سيارة	سيارات
car	⇒ cars
كتاب	كتب
book	⇒ books

إذا انتهت الكلمة بحرف **y** وقبل **y** حرف ساكن فيكون الجمع بحذف **y** وتبديلها بـ **ies**



عائلة	عوائل
family	⇒ families

أما إذا كان قبل **y** حرف علة نضيف **s** فقط



ولد	أولاد
boy	⇒ boys

هناك كلمات شاذة ليس لها قاعدة لتحويلها لجمع



رجل	رجال
man	⇒ men
امراة	نساء
woman	⇒ women
سن	أسنان
tooth	⇒ teeth

لمعرفة حروف العلة راجع الدرس رقم صفر



## 5 كلمات للدروس القادمة



سنشرح في الدروس القادمة عددا من القواعد البسيطة وطبعاً سنستخدم عند شرحها بعض الكلمات وحتى تركزوا على القاعدة سنطرح الكلمات الآن لتحفظوها فتتفرغوا لاحقاً لفهم القاعدة. كما أكدنا سابقاً ان الحساب يتميز بالسهولة البالغة لأنه متدرج خطوة خطوة من الصفر إلى الأفضل (zero2best)



معناه	الكلمة (noun)
يقرأ	friend
يأكل	sister
يشرب	brother
يلعب	father
يسوق	mother
يطبخ	school
يدرس	teacher
ينظر	house
يعمل	bag
ينام	now
يذهب	in

## 6 صفات الملكية Possessive Adjectives



صفة الملكية	ضمير الفاعل
my	I
his	he
her	she
its	it
your	you
our	we
their	they

بيتي	my house
بيته	his house
بيتها	her house
بيته	its house
بيتك	your house
بيتنا	our house
بيتهم	their house

### أمثلة :

My house is small  
His car is old  
Her father is strong  
Its room is small  
Your bag is dirty  
Our room is big  
Their family is happy

بيتي صغير  
سيارته قديمة  
أبوها قوي  
غرفته صغيرة  
حقائبك متسخة  
غرفتنا كبيرة  
عائلتهم سعيدة

## 7 Demonstrative pronouns ضمائر الإشارة

تستخدم للإشارة إلى الأشخاص والأشياء ولا تتغير من ناحية المذكر والمؤنث

this	(للمفرد القريب)	هذا أو هذه
that	(للمفرد البعيد)	تلك أو ذلك
these	(للمجمع القريب)	هؤلاء (أو هذه للأشياء)
those	(للمجمع البعيد)	أولئك (أو تلك للأشياء)

هذا صديقي **This is my friend** 

تلك صديقي **That is my friend** 

هذه أختي **This is my sister** 

تلك أختي **That is my sister** 

هؤلاء إخواني **These are my brothers** 

أولئك إخواني **Those are my brothers** 

هذه كتب **These are books** 

تلك كتب **Those are books** 

## 8 استخدام الضمير بدل الاسم

الضمائر عموماً في أي لغة تأتي بديلاً عن الاسم. فمثلاً في العربية نقول «**خالد** يذاكر» أو نستخدم ضميراً بدل الاسم ونقول «**هو** يذاكر». كذلك حين نقول «**الطلاب** يلعبون» نستطيع استخدام ضمير ونقول «**هم** يلعبون» وهكذا.

أخذنا في درس رقم 1 ضمائر الفاعل: (I-he-she-it-you-we-they) ونستخدم بعضها بدل الاسم:

استخدام ضمير بدل الاسم	
Ali is strong	→ He is strong
Rawan is happy	→ She is happy
Cars are expensive	→ They are expensive

في شرح القواعد في الدروس القادمة قد نستخدم الضمير بدل الاسم أو العكس فمثلاً:

بدل **He** نستخدم **Khalid**  
وبدل **She** نستخدم **Reem**  
أو العكس، فلا تستغربوا



## 9 Present Continuous Tense المضارع المستمر

تكوين المضارع المستمر:

I	+	am		
he , she, it	+	is	الفعل	+ ing
You , we, they	+	are		

يستخدم هذا الزمن للتعبير عن حدث يقع الآن أي وقت الكلام:



He **is** reading

هو يقرأ

I **am** reading

أنا أقرأ



Hanan **is** eating pizza

حنان تأكل بيتزا



They **are** playing now

هم يلعبون الآن



He **is** driving his car

هو يسوق سيارته

ودعونا نشرح المضارع المستمر بلهجتنا العامية: تلاحظون أنه في جميع أمثلة المضارع المستمر نقدر نستخدم معها كلمة "قاعد": «هو قاعد يقرأ» أو «حنان قاعدة تأكل» أو «هم قاعدين يلعبون» الخ. فنستخدم المضارع المستمر إذا كنا بلهجتنا العامية نقدر نستخدم كلمة «قاعد» في الجملة

## 10 Present Continuous Tense المضارع المستمر-2

ملاحظة: كثيرا ما يأتي مع المضارع المستمر كلمات مثل **now** و **look** :

**Look ! Amal is playing**  
**My mother is cooking now**

**أنظر ! أمل تلعب !**  
**أمي تطبخ الآن.**



طريقة نفي المضارع المستمر سهلة وتكون بوضع **not** :

He **is not** studying

هو ليس يذاكر

I **am not** playing

أنا لست ألعب

They **are not** reading

هم ليسوا يقرأون

وهكذا ...



طريقة تكوين السؤال في زمن المضارع المستمر سهلة وتكون ببداية الجملة بـ **am** أو **is** أو **are** بدلا من الفاعل:

She **is** cooking

**Is** she cooking?

هل هي تطبخ؟

I **am** playing

**Am** I playing?

هل أنا ألعب؟

They **are** studying

**Are** they studying?

هل هم يذاكرون؟

وهكذا ...





11

Present  
Simple Tense

## المضارع البسيط (1)

@zero2best

يستخدم للتعبير عن فعل يحدث بشكل دائم أو متكرر ولا يهم ان كان يحدث وقت الكلام أو لا، ولذا يختلف عن المضارع المستمر الذي درسناه. يأتي مع المضارع البسيط أحيانا عبارات مثل: "كل يوم" (every day)، "كل صباح" (every morning) أمثلة:



ويستخدم المضارع البسيط أيضا للحقائق الدائمة مثل: الأرض تدور حول الشمس.

he, she, it + الفعل + s  
I, you, we, they + الفعل

تكوين  
المضارع البسيط:

ريم تطبخ رز كل يوم Reem **cooks** rice every day  
يذهبون للمدرسة كل صباح They **go** to school every morning

ملاحظة: حرف s يضاف للفعل في حالات المفرد الغائب (he, she, it) أما البقية (I, you, we, they) فلا يأتي مع الفعل حرف s



12

Present  
Simple Tense

## المضارع البسيط (2)

@zero2best

www.exam-eg.com

## نفي المضارع البسيط

شرحنا في الدرس السابق المضارع البسيط وخلصته مايلي:

وفي حالة I, you, we, they  
أنا ألعب I play  
أنت تلعب You play  
نحن نلعب We play  
هم يلعبون They play

لنفي نستخدم do not

أنا لا ألعب I do not play  
أنت لا تلعب You do not play  
نحن لا نلعب We do not play  
هم لا يلعبون They do not play

في حالة it, she, he

هو يلعب He plays  
هي تلعب She plays  
هو يلعب It plays

لنفي نستخدم does not ونحذف s من الفعل (أي نرجعه لأصله)

هو لا يلعب He does not play  
هي لا تلعب She does not play  
هو لا يلعب It does not play

## أمثلة:

هم لا يذهبون للمدرسة They do not go to school  
ريم لا تطبخ رز كل يوم Reem does not cook rice every day

ملاحظة: does not تختصر: doesn't و do not تختصر don't





13

Present  
Simple Tense

## المضارع البسيط (3)

@zero2best

## تكوين أسئلة في زمن المضارع البسيط

شرحنا في الدرس 11 المضارع البسيط وخلصته مايلي :

وفي حالة I , you , we , they

أنا أَلْعَب I play  
أنت تَلْعَب You play  
نحن نَلْعَب We play  
هم يلعبون They play

لتكوين سؤال نبدأ بـ Do

هل أنا أَلْعَب؟ Do I play ?  
هل أنت تَلْعَب؟ Do you play ?  
هل نحن نَلْعَب؟ Do we play ?  
هل هم يلعبون؟ Do they play ?

وفي حالة it , she , he

هو يلعب He plays  
هي تَلْعَب She plays  
هو يلعب It plays

لتكوين سؤال نبدأ بـ Does ونحذف s من الفعل (أي نرجعه لأصله)

هل هو يلعب؟ Does he play ?  
هل هي تَلْعَب؟ Does she play ?  
هل هو يلعب؟ Does it play ?

## أمثلة:

Does he work in Riyadh ? هل هو يعمل في الرياض؟

Do they study every day ? هل يذاكرون كل يوم؟

Does Rawan drink Pepsi ? هل روان تشرب بيبسي ؟

14

## الفرق بين المضارع المستمر والبسيط

@zero2best

## المضارع البسيط

- فعل يحدث بشكل دائم أو متكرر ولا يهم ان كان يحدث وقت الكلام أو لا:

I play every week  
أنا أَلْعَب كل أسبوع!



فهذا فعل متكرر ولكن ليس شرطاً أنه الآن يلعب

- ويستخدم أيضاً لوصف حقيقة من الحقائق:  
The earth goes round the sun  
الأرض تدور حول الشمس

- وأيضاً يستخدم للأفعال التي تعبر عن الشعور  
مثل: love , like (I love my mother)

## المضارع المستمر

الفعل يحدث وقت الكلام أي أننا نركز على اللحظة الحالية:

I am playing now  
أنا أَلْعَب الآن!



Khalid is reading



Ahmed is swimming

ابتكرنا طريقة لطيفة لمعرفة الفرق بينهما وسنشرحها بلهجتنا: تلاحظون انه في جميع أمثلة المضارع المستمر نقدر نستخدم معها كلمة «قاعد»: «أنا قاعد العب» أو «خالد قاعد يقرأ» أو «أحمد قاعد يسبح» أما أمثلة المضارع البسيط فما تضبط معها كلمة «قاعد» فما نقدر نقول «أنا قاعد احب أمي» أو «أنا قاعد أَلْعَب كل أسبوع» أو «الأرض قاعدة تدور حول الشمس»



## 15 مراجعة وحفظ كلمات جديدة

@zero2best

المطلوب مراجعة درس: 9 و 10 وحفظ هذه الأفعال. سنطبق المضارع المستمر باستخدام هذه الأفعال الجديدة. مثال للسؤال: كيف تقول بالإنجليزية: هم يتحدثون الآن  
الجواب: They are talking now



يكتب	write	يزور	visit
ينظف	clean	يحب/يعجب بـ	like
يجيء	come	يساعد	help
يسبح	swim	يسمع	hear
يشاهد	watch	يجد	find
ينتظر	wait	يصلي	pray
يفتح	open	يستمع	listen
يغلق	close	يتحدث	talk
يريد	want	يفكر	think
يسأل	ask	يفعل	do
يتابع	follow	ينظر	look

## 16 مراجعة وحفظ كلمات جديدة

@zero2best

المطلوب مراجعة درس: 11 و 12 و 13. ذكرنا في تلك الدروس أنه يكثر مع زمن المضارع البسيط استخدام احوال التكرار مثل: every day (كل يوم), every morning (كل صباح) وهذه أمثلة أخرى لأحوال التكرار:



دائما	always	100%	I always study.
عادة	usually	90-99%	Reem usually eats rice.
في أكثر الأحيان	often	75-90%	He often helps his brother
بعض الأحيان	sometimes	25-75%	We sometimes watch TV
نادرا	rarely	1-10%	She rarely drinks Pepsi
لا أبدا	never	0%	I never listen to music.

(ملاحظة: تأتي أحوال التكرار عادة قبل الفعل كما في الأمثلة السابقة)

أمثلة للسؤال على الدرس: كيف تقول بالإنجليزية:  الامتحان التعليمي  
www.exam-eg.com

هي دائما تشرب قهوة : الجواب : She always drinks coffee  
هو نادرا ما ينظف غرفته : الجواب : He rarely cleans his room  
هم لا يأكلون شاورما أبدا : الجواب : They never eat Shawarma



## 17 الفرق بين a و the



**اشترت**  
**السيارة !**



**اشترت**  
**سيارة !**



في الحالة الأولى قال لزوجته "اشترت سيارة" وفي الحالة الثانية استخدم أداة التعريف (a) وقال اشترت السيارة ! فما الفرق ؟ الفرق انه في الحالة الأولى يتحدث عن سيارة غير محددة (ثمرة) وفي الحالة الثانية يتحدث عن سيارة محددة تعرفها زوجته. وكذلك في اللغة الإنجليزية إذا تكلمت عن شيء محدد ومعين يعرفه من تحدثت تستخدم أداة التعريف (the) وإذا تكلمت عن شيء غير محدد تستخدم أداة التنكير (a أو am)



**I am reading**  
**the book**  
 أنا أقرأ الكتاب



**I am reading**  
**a book**  
 أنا أقرأ كتابا



في الحالة الأولى يخبر صديقه انه يقرأ كتابا (غير محدد) وإذا استخدم أداة التنكير (a) وفي الحالة الثانية يخبر صديقه انه يقرأ كتابا محدد يعرفه صديقه ربما لأنهم تحدثوا عنه قبل ذلك أو انه اهداه إياه أو انه يعرفه لأن سبب، وإذا استخدم أداة التعريف (the)

## 18 أدوات التنكير a و an

@zero2best

تستخدم قبل الاسم المفرد الذي يبدأ بحرف ساكن (جميع الحروف ساكنة عدا a, e, i, o, u)

**a**



a book ✓


a car ✓

a books ✗  
لأن books جمع

a apple ✗  
لأن apple تبدأ بحرف متحرك

I am reading a book ✓

I am reading a books ✗  
أدوات التنكير لا تستخدم مع الجمع




**الامتحان التعليمي**  
[www.exam-eg.com](http://www.exam-eg.com)

I am reading books ✓

---

تستخدم قبل الاسم المفرد الذي يبدأ بحرف علة (متحرك) ("a, e, i, o, u") وذلك لتسهيل النطق

**an**



an apple ✓


an egg ✓

an apples ✗  
لأن apples جمع

an cat ✗  
لأن cat تبدأ بحرف ساكن

I am eating an apple ✓

I am eating an apples ✗  
أدوات التنكير لا تستخدم مع الجمع



I am eating apples ✓



## 19 Past Simple Tense (1) الماضي البسيط

يستخدم للتعبير عن حدث وقع وانتهى في الماضي. وفي كثير من الأحيان يأتي في الجملة تاريخ أو كلمات تشير للوقت الذي حصل فيه الحدث مثل:

two years ago قبل سنتين مضت

yesterday أمس

in 2007 في عام 2007

Last week الأسبوع الماضي



مثال للماضي البسيط: أنا لعبت أمس I played yesterday

لاحظوا أننا استخدمنا الماضي من الفعل play ويكون ذلك غالباً بإضافة «ed» إلى الفعل:

يلعب play  
لعب played

يزور visit  
زار visited

ينظف clean  
نظف cleaned

وهناك أفعال شاذة، الماضي منها ليس له قاعدة. أمثلة:

يذهب go  
ذهب went

يكتب write  
كتب wrote

يرى see  
رأى saw

he, she, it, I,  
you, we, they

+

الفعل الماضي  
(غالباً بإضافة "ed" للفعل)

تكوين  
الماضي البسيط:

Khalid played yesterday

خالد لعب أمس

Reem visited her mother last week ريم زارت أمها الأسبوع الماضي

I went to Makkah in 1434 أنا ذهبت إلى مكة في 1434

## 20 Past Simple Tense (2) الماضي البسيط

لمعظم الأفعال يكون الماضي بإضافة ed إلى الفعل. أمثلة:

الفعل	الماضي	المعنى
watch	watched	شاهد
help	helped	ساعد
cook	cooked	طبخ
look	looked	نظر
live	lived	عاش
use	used	استخدم
smile	smiled	ابتسم

الفعل	الماضي	المعنى
talk	talked	تكلم
walk	walked	مشى
start	started	بدأ
work	worked	عمل
clean	cleaned	نظف
visit	visited	زار
ask	asked	سأل



إذا انتهت الكلمة بحرف y وقبل  
حرف ساكن فإن y تقلب i

study	studied	درس
try	tried	حاول
cry	cried	بكى



لكن إذا انتهت الكلمة بحرف y وقبله  
حرف متحرك (علة) فإن y تبقى كما هي

play	played	لعب
stay	stayed	مكث

مثال للسؤال على الدرس:

كيف تقول بالإنجليزية: ساعدت أخي I helped my brother : الجواب



21

Past  
Simple Tense

## الماضي البسيط (3)

@zero2best

هناك أفعال شاذة، الماضي منها ليس له قاعدة. أمثلة :



المعنى	الماضي	الفعل
ذهب	went	go
كتب	wrote	write
رأى	saw	see
قرأ	read	read
أكل	ate	eat
شرب	drank	drink
اشتري	bought	buy
ساق	drove	drive
وجد	found	find

المعنى	الماضي	الفعل
صنع	made	make
دفع مالا	paid	pay
قال	said	say
أخبر	told	tell
أرسل	sent	send
نام	slept	sleep
تحدث	spoke	speak
أخذ	took	take
أعطي	gave	give

I **wrote** a letter yesterdayHasan **gave** his brother a bookThey **bought** a car last weekAmal **sent** a gift to her motherShe **ate** pizza last nightHe **slept** in his room

أنا كتبت رسالة أمس

حسن أعطى أخاه كتابا

اشتروا سيارة الأسبوع الماضي

أمل أرسلت هدية إلى أمها

هي أكلت بيتزا الليلة الماضية

هو نام في غرفته

22

Past  
Simple Tense

## الماضي البسيط (4)

@zero2best

## نفي الماضي البسيط

شرحنا في الدروس السابقة الماضي البسيط وهذا مثال عليه:

He played yesterday

هو لعب أمس

لنفي نستخدم **did not** ونرجع الفعل لمصدره أي للفعل الأصلي بدون «ed» إلخملاحظة: **did not**  
تختصر: **didn't**He **did not** play yesterday

هو لم يلعب أمس

Reem **did not** clean her room ريم لم تنظف غرفتهاThey **did not** buy a car هم لم يشتروا سيارةRawan **did not** visit Halah روان لم تزر هالة

## تكوين سؤال في زمن الماضي البسيط

لتكوين سؤال نبدأ بـ **Did** ونرجع الفعل لمصدره

هل لعب أمس ؟

**Did he play yesterday?**هل وجدوا سياراتهم ؟ **Did they find their car ?**هل أروى تابعت زيرو تو بست ؟ **Did Arwa follow zero2best ?**هل رأيت خالد أمس ؟ **Did you see Khalid yesterday?**



23

Capital Letters

## استخدام الحروف الكبيرة

@zero2best

الكتابة عموماً تكون بحرف صغير عدا حالات محدودة بحرف كبير ومنها:



بداية الجملة

cars are expensive ✗

Cars are expensive ✓

أسماء الأشخاص والأماكن

I visited khalid ✗

I visited Khalid ✓

I went to kuwait ✗

I went to Kuwait ✓

الألقاب والدرجات العلمية إذا ذكر اسم صاحبها بعدها

king Salman ✗

King Salman ✓

doctor Ali ✗

Doctor Ali ✓

الضمير (I) دائماً حرف كبير

Ali and i ate pizza ✗

Ali and I ate pizza ✓

أسماء الشركات والماركات

toyota, pepsi, ✗

Toyota, Pepsi, ✓

الشهور وأيام الأسبوع والأعياد والمواسم

february, saturday, ✗

February, Saturday, ✓

24

Prepositions of Location

## حروف الجر (الموقع)

@zero2best



in front of امام

The man is in front of the car



behind خلف

The boy is behind the tree



near بالقرب من

The bus is near the house



next to بجوار

The bag is next to the chair



under تحت

The ball is under the chair



opposite مقابل

The bank is opposite the hospital



in في

The ball is in the circle



on على

The boy is on the chair



between بين

The ball is between the chairs



25

## Time Vocabulary

## مفردات (الوقت)

@zero2best

سنأخذ في الدرس القادم إن شاء الله حروف الجر الخاصة بالوقت وقبل ذلك علينا معرفة هذه المفردات المتعلقة بالوقت والتي سنستخدمها في الدرس القادم:

## Week days أيام الأسبوع

السبت	Saturday
الأحد	Sunday
الاثنين	Monday
الثلاثاء	Tuesday
الأربعاء	Wednesday
الخميس	Thursday
الجمعة	Friday

الأشهر الميلادية  
Gregorian Months

1- January	7- July
2- February	8- August
3- March	9- September
4- April	10- October
5- May	11- November
6- June	12- December



مساء	evening
بعد الظهر	afternoon
الليل	night
ربيع	spring
صيف	summer
خريف	autumn
شتاء	Winter

يوم	day
اسبوع	week
شهر	month
سنة	year
ساعة	hour
دقيقة	minute
صباح	morning

26

## Prepositions of Time

## حروف الجر (الوقت)

@zero2best

(in, on, at) حروف جر تستخدم للموقع وأيضا للوقت وهنا سنشرح استخدامها للوقت:



↓ at	on قصير	in وقت طويل
تستخدم غالبا في الأوقات الدقيقة	تستخدم غالبا مع الأيام والتواريخ	تستخدم غالبا في الأوقات الطويلة كالأشهر والسنين
at 7:00 a.m.	on Saturday, Sunday..	in February
at one o'clock	on Thursdays	in winter
at sunset	on 20 September	in 2013
at sunrise	on Monday morning	والأوقات الطويلة خلال اليوم نفسه:
at the moment	on Eid Day	in the morning
(استثناء) تستخدم في:		in the afternoon
at night	@zero2best	in the evening

I visited my uncle on Thursday

I wake up at 4:00 am every day

We went in the morning

He stayed in Abha in summer

He bought a car on 23 February

I took a photo at sunset

Asmaa graduated in 2014

زرت خالي في يوم الخميس

استيقظ الساعة الرابعة كل يوم

ذهبنا في الصباح

بقي في أبها في الصيف

اشتري سيارة في 23 فبراير

التقطت صورة عند غروب الشمس

اسماء تخرجت في 2014



27

Object  
Pronouns

## ضمائر المفعول به

@zero2best

تستخدم في حالة المفعول به وتأتي بعد الفعل أو حرف الجر. هذه الضمائر في اللغة العربية تكون متصلة بالفعل: أنا رأيته  
هنا في اللغة العربية حرف **الهاء** هو ضمير (المفعول به) واتي متصلا بالفعل أما في اللغة الإنجليزية فيأتي منفصلا: **I saw him** (أنا رأيته)



الامتحان التعليمي  
www.exam-eg.com

وهذه ضمائر الفاعل التي أخذناها سابقا وما يقابلها من ضمائر المفعول به:

أمثلة :

Ahmed helped <b>me</b>	أحمد ساعدني
Ahmed played with <b>him</b>	أحمد لعب معه
Ahmed talked to <b>her</b>	أحمد تحدث إليها
Ahmed took <b>it</b>	أحمد أخذه
Ahmed loves <b>you</b>	أحمد يحبك
Ahmed sent a gift to <b>us</b>	أحمد أرسل هدية لنا
Ahmed visited <b>them</b>	أحمد زارهم

ضمير الفاعل	ضمير المفعول به
I	me
he	him
she	her
it	it
you	you
we	us
they	them

28

Past  
Participle

## التصريف الثالث للفعل

zero2best

عندما شرحنا الماضي البسيط: **I played yesterday** (أنا لعبت أمس) استخدمنا الماضي من الفعل **play** وهو التصريف الثاني للفعل، وهناك تصريف ثالث للفعل يستخدم في زمن المضارع التام الذي سنتشرحه غدا ونريد أن تعرفوه تماما لتركزوا على درس الغد.



لمعظم الأفعال: التصريف الثالث هو نفس التصريف الثاني ويكون بإضافة (**ed**) إلى الفعل:

المعنى	الفعل	الماضي (التصريف الثاني)	التصريف الثالث
يلعب	play	played	played
ينظف	clean	cleaned	cleaned
يمشي	walk	walked	walked



وهناك أفعال شاذة، التصريف الثالث والثاني منها ليس له قاعدة، وهذه أمثلة لها:

المعنى	الفعل	الماضي (التصريف الثاني)	التصريف الثالث
يأكل	eat	ate	eaten
يذهب	go	went	gone
يفقد	lose	lost	lost
يرى	see	saw	seen
يشترى	buy	bought	bought
يأخذ	take	took	taken





29

Present  
Perfect

## المضارع التام (1)

zero 2 best



له عدة استخدامات وأهمها التعبير عن فعل حصل في الماضي ولازال أثره موجودا فمثلا تدعو شخصا للطعام فيعذر قائلا "لقد أكلت" فهنا للفعل أثر وهو أنه مازال شبعانا. قاعدة المضارع التام كما يلي:

هو قد أكل 2 برجر He has eaten 2 burgers

He, she, it + has  
I, You, we, they + have

التصريف الثالث للفعل  
(غالبا بإضافة "ed" للفعل  
عدا الأفعال الشاذة)

لكن لو قلنا أنه أكل 2 برجر أمس فهنا الفعل لا أثر له ويهمنا وقت حدوثه (أمس) ولذا نستخدم الماضي البسيط. (راجع درس 19): He ate 2 burgers yesterday



I lost my son  
yesterday  
فقدت ولدي أمس



I have lost  
my son  
لقد فقدت ولدي



في الحالة الأولى استخدم المضارع التام ليخبر الشرطي أنه قد فقد ابنه (والأثر أن ابنه الآن مفقود) لكن في الحالة الثانية بعد عدة أيام حين يخبر الناس عن قصة فقد ابنه فإنه يستخدم الماضي البسيط لأنه لا أثر للفعل (لأنه وجد ابنه) والمهم وقت الحدث

30

Irregular  
Verbs

## أفعال شاذة

zero 2 best

هذه مجموعة من الأفعال الشاذة وتصريفها الثاني (الماضي الذي يستخدم مع الماضي البسيط) وتصريفها الثالث (الذي يستخدم في المضارع التام):



المعنى	الفعل	الماضي	التصريف الثالث	المعنى	الفعل	الماضي	التصريف الثالث
يعرف	know	knew	known	يصنع	make	made	made
يذهب	go	went	gone	يقول	say	said	said
يكتب	write	wrote	written	يخبر	tell	told	told
يرى	see	saw	seen	يرسل	send	sent	sent
يقرأ	read	read	read	يفقد	lose	lost	lost
يأكل	eat	ate	eaten	يأخذ	take	took	taken
يشرب	drink	drank	drunk	يعطي	give	gave	given
يشترى	buy	bought	bought	يغادر	leave	left	left
يقطع	cut	cut	cut	يقابل	meet	met	met
ينفق	spend	spent	spent	يبيع	sell	sold	sold
يجري	run	ran	run	ينام	sleep	slept	slept
يكسر	break	broke	broken	يتحدث	speak	spoke	spoken
يفعل	do	did	done	يدرس	teach	taught	taught
يسوق	drive	drove	driven	يصبح	become	became	become

السؤال سيكون جملة بالعربي تترجمونها للإنجليزي وبها فعل من هذه الأفعال فاحفظوها.

مثال: كيف تقول بالإنجليزية: لقد أنفقت مالي. الجواب: I have spent my money



31

Present  
Perfect

## المضارع التام (2)

zero 2 best

كما ذكرنا يستخدم المضارع التام لفعل حصل في الماضي ولكن الفعل مازال أثره موجود وله ارتباط بالحاضر ولذا سمي (مضارع تام). مثلا خالد أخذ كرة أخيه محمد. غضب محمد وذهب ليخبر أباه،



**Khalid has taken my ball**



فإنه يستخدم المضارع التام لأن أخذ الكرة مرتبط بالحاضر وجعله بدون كرة:



**Khalid took my ball yesterday**



أما لو مر الوقت ورجعت الكرة لمحمد ثم روى القصة وقال مثلا: "خالد أخذ كرتي أمس" فهذا يستخدم الماضي البسيط:

وهناك استخدام ثاني للمضارع التام للإبلاغ بخبر جديد حدث قبل قليل. ولذا يكثر استخدامه في نشرة الأخبار عند إذاعة أخبار جديدة



**The Police have arrested 5 criminals**

الشرطة قد اعتقلوا 5 مجرمين



هنا عندما أذيع الخبر كان خبرا جديدا طبعاً ولذا استخدم المضارع التام. ولكن لو كان ما يعرض في التلفزيون مثلاً فيلم وثائقي يروي أشياء تاريخية فهذا يستخدم الماضي البسيط. مثال:



**Hitler attacked Russia in 1941**

هتلر هاجم روسيا في 1941

اهداء مدونة وجروب وصفحة مذكرات تعليمية

معاني الكلمات: شرطة Police يعتقل arrest مجرم criminal يهاجم attack

32

Present  
Perfect

## المضارع التام (3)

@zero 2 best

في الدرس السابق ذكرنا استخدامين للمضارع التام ونكمل بقية الاستخدامات: اهداء مدونة وجروب وصفحة مذكرات تعليمية



**I have lived in Riyadh since 1427**  
لقد عشت في الرياض منذ عام 1427

**الاستخدام الثالث:** يستخدم المضارع التام لوصف وضع بدأ في الماضي ولازال مستمرا إلى الآن. مثال: أحمد يعيش الآن في الرياض ويخبر زميله أنه مازال يعيش في الرياض منذ عام 1427 هـ



**I have worked here for 5 years**  
لقد عملت هنا لمدة خمس سنوات

مثال آخر: الدكتور لازال يعمل الآن بالمستشفى. ويقول أنه قد عمل في المستشفى لمدة خمس سنين



**I have known Hanan since 1420**  
لقد عرفت حنان منذ (عام) 1420

وهنا سمر تخبرنا عن صديقتها حنان وأنها تعرفها منذ عام 1420

**ملاحظة:** يكثر استخدام كلمتي since (منذ) و for (لمدة) مع المضارع التام. عادةً since لا تستخدم إلا مع المضارع التام أما for فتستخدم معه ومع غيره



33

Present  
Perfect

## المضارع التام (4)

zero 2 best

طريقة نفي المضارع التام سهلة وتكون بوضع **not**:

He has **not** played  
I have **not** played  
They have **not** played  
وهكذا ...

هو لم يلعب  
أنا لم ألعب  
هم لم يلعبوا



أيضا تكوين السؤال سهل ويكون ببدء الجملة  
بـ **have** أو **has** بدلا من الفاعل:



هل قد نامت؟ **Has she slept?** → She has slept  
هل أحمد قد لعب؟ **Has Ahmed played?** → Ahmed has played  
هل قد وصلوا؟ **Have they arrived?** → They have arrived  
اهداء مدونة وجروب وصفحة مذكرات تعليمية وهكذا..  
أمثلة للسؤال على الدرس: كيف نقول بالإنجليزية:  
هل هي قد درست اللغة الإنجليزية؟ الجواب: **Has she studied English language?**  
هو لم يخبرني الجواب: **He has not told me**  
هل قد قابلت أبي؟ الجواب: **Have you met my father?**  
هم لم يزوروا أمهم الجواب: **They have not visited their mother**  
هل قد رأيت أحمد؟ الجواب: **Have you seen Ahmed?**

34

## مقارنة بين الماضي البسيط والمضارع التام

zero 2 best

المضارع التام Present Perfect

الماضي البسيط Past Simple

• يستخدم لفعل حصل في الماضي ولكن  
الفعل حدث قبل قليل أو له ارتباط أو أثر في  
الحاضر. أي أننا نركز على النتيجة الحالية  
لهذا الفعل:

He, she, it + has  
I, you, we, they + have  
التصريف الثالث للفعل

He has eaten 2 burgers

لقد أكل 2 برجر

أكل البرجر

الآن شعبان

في المضارع التام لا يهمنا وقت الحدث  
ولكن يهمنا وقوع الحدث ونتيجته الحالية

يستخدم للتعبير عن حدث وقع وانتهى  
منذ فترة في الماضي ويذكر في الغالب  
وقت الحدث في الماضي (أمس، يوم  
الخميس، الأسبوع الماضي، عام  
2003، السنة الماضية إلخ)

he, she, it, I, you, we, they +  
الفعل الماضي (التصريف الثاني)

He ate 2 burgers yesterday

أكل 2 برجر أمس

أكل البرجر

أمس

الآن

قاعدة مهمة: إذا ذكر في الجملة زمن في الماضي مثل:

(yesterday, last week, last year) أو فهم من الجملة الرجوع إلى زمن  
معين في الماضي فإلزاما يجب أن نستخدم الماضي البسيط ولا نستخدم المضارع التام



## 35 The Future with "will" المستقبل باستخدام will @zero2best

قاعدة المستقبل باستخدام will هي كما يلي:

he, she, it, I, you, we, they	+	will	+	الفعل (التصريف الأول)
----------------------------------	---	------	---	--------------------------

I will Help you سوف أساعدك  
He will become famous سوف يصبح مشهورا  
Reem will visit her aunt ريم سوف تزور خالتها  
Hasan will pass the exam حسن سوف يجتاز الامتحان

طريقة النفي: سهلة وتكون بوضع not:

won't: will not تختصر مثال: He won't play	He will not play They will not come	هو لن يلعب هم لن يأتوا
--	--	---------------------------

طريقة تكوين السؤال: تكون ببدء الجملة بـ will بدلا من الفاعل:

They will play	→	Will they play?	هل سيلعبون؟
Ahmed will travel	→	Will Ahmed travel?	هل سيسافر أحمد؟

ملاحظة: هناك عدة طرق للحديث عن المستقبل وهناك اختلافات في استخداماتها ولكن في هذه المرحلة سنحاول تبسيطها للتسهيل على المتابعين ثم نفصل لاحقا للمتقدمين.

## 36 The Future with: "am/is/are + going to" المستقبل باستخدام am/is/are + going to @zero2best

هذه الطريقة مشابهة للطريقة التي أخذناها بالدرس السابق (will) وغالبا يمكن استخدام كليهما للحديث عن المستقبل وهناك بعض الفروقات بينهما وسنأخذها في الدرس القادم.

قاعدة المستقبل باستخدام (am/is/are) + going to هي:

I	+	am	+	going to	+	الفعل (التصريف الأول) (المصدر)
He, she, it	+	is				
You, we they	+	are				

I am going to Help you سوف أساعدك  
They are going to visit their aunt هم سيزورون خالتهم  
Hasan is going to pass the exam حسن سوف يجتاز الامتحان

طريقة النفي: سهلة وتكون بوضع not:

He is not going to play	هو لن يلعب
My friends are not going to come	أصدقائي لن يأتوا

طريقة السؤال: ببدء الجملة بـ am أو is أو are بدلا من الفاعل:

They are going to play	→	Are they going to play?	هل سيلعبون؟
Ahmed is going to travel	→	Is Ahmed going to travel?	هل سيسافر أحمد؟



37

## الفرق بين المستقبل باستخدام going to و will

@zero2best

أخذنا طريقتين للحديث عن المستقبل، الأولى باستخدام (will) والثانية باستخدام (going to) وكلاهما تعني (سوف) ويمكن غالبا استخدام كلا الطريقتين في كل أحوال الحديث عن المستقبل عدا حالتين خاصة بكل واحدة من الطريقتين كما يلي:

أهداء مدونته وجروب وصفحة مذكرات تعليمية

**الحالة الأولى ①:** عندما تقرر أنك سوف تقوم بعمل معين في نفس وقت الكلام فيجب أن تستخدم: **will** ولا يمكن في هذه الحالة استخدام: **going to**.  
**مثال:** رأيت شخصا يحمل صندوقا ثقيلًا وأردت أن تقول له (سوف أساعدك) فإنيك تستخدم **will** لأنك لم تقرر المساعدة سوى الآن، فتقول:



I will help you



**الحالة الثانية ②:** عندما تتحدث عن عمل ستقوم به في المستقبل ولديك تخطيط مسبق للقيام به فتستخدم: **going to** ولا تستخدم: **will**.  
**مثال:** جهزت لوازم الرحلة وتتوي أن تخيم في البر وحين سألك صديقك ماذا ستفعل في الإجازة فإنيك تقول:

I am going to camp in the desert

لأن لديك تخطيط مسبق للرحلة . لكن لو قرر صديقك أن يخيم معك ففي هذه الحالة يستخدم **will** :

I will camp with you

لأنه لم يقرر أن يخيم معك إلا وقت الكلام ولم يكن له تخطيط مسبق

أو مثلا، قال لك شخص أن الهاتف يرن فإنيك تقول: **I will answer it** (سأرد عليه)

ولا تقول: **I am going to answer it** ❌

لأنك لم تقرر الرد على الهاتف إلا وقت الكلام. بينما تستخدم **going to** إذا كان هناك تخطيط مسبق كما سترون في الحالة الثانية ② :

38

## اختصارات (1) Short Forms

@zero2best

am/is/are تختصر عادة في المحادثة والكتابة غير الرسمية كما يلي:

أمثلة



I am I'm

I'm reading

He is He's

He's happy

She is She's

She's playing

It is It's

It's nice

You are You're

You're correct

We are We're

We're in Kuwait

They are They're

They're strong

**تنبيه:** لا يمكن استخدام الاختصارات في نهاية الجملة: ❌ Yes, I'm.

Yes, I am. ✓

ويمكن استخدام الاختصارات في أي مكان غير نهاية الجملة:

I'm reading ✓

I think he's happy ✓



## 39 Short Forms (2) اختصارات (2) @zero2best

I have	I've
He has	He's
She has	She's
It has	It's
You have	You've
We have	We've
They have	They've

I have played → I've played  
 She has talked → She's talked  
 They have started → They've started

Yes, I have. ✓ Yes, I've ✗ **تنبيه:** لا تستخدم الاختصارات في نهاية الجملة:  
 I think he's gone ✓ ويمكن استخدام الاختصارات في أي مكان غير نهاية الجملة:

## 40 Short Forms (3) اختصارات (3) @zero2best

I will	I'll
He will	He'll
She will	She'll
It will	It'll
You will	You'll
We will	We'll
They will	They'll

**will**

I will go to the market → I'll go to the market  
 He will help you → He'll help you  
 They will buy two cars → They'll buy two cars

Yes, I will. ✓ Yes, I'll. ✗ **تنبيه:** لا تستخدم الاختصارات في نهاية الجملة:

I am Sorry !!!!! ويمكن (بشكل عام) استخدام الاختصارات في أي مكان غير نهاية الجملة.



## 41 Can (يستطيع) 1- @zero2best

Can (فعل مساعد) يساعد فعل آخر في الجملة لبيان القدرة على شيء معين وله معان أخرى. القاعدة كما يلي:

he, she, it, I, you, we, they + can + الفعل - التصريف الأول (المصدر)

He can escape (هو) يستطيع أن يهرب

He can play	(هو) يستطيع أن يلعب
She can cook Indian food	(هي) تستطيع أن تطبخ أكل هندي
They can speak English	(هم) يستطيعون أن يتحدثوا الإنجليزية

## 42 Can (يستطيع) 2- @zero2best

طريقة تكوين السؤال والنفي

تكوين السؤال

هل يستطيع أن يهرب؟ → He can escape → Can he escape?

النفي بوضع: cannot وتختصر can't

(هو) لا يستطيع أن يهرب He can't escape



43

The Past Continuous

## الماضي المستمر (1)

@zero2best

I was swimming  
when you called me!  
كنت أسبح عندما اتصلت بي!



اتصلت بك امس وما رديت !!  
I called you,  
yesterday, and you  
didn't answer!



أمس

كنت أسبح

↑  
اتصل

الآن

I, he, she, it

+ was

+ الفعل

+ ing

you, we, they

+ were

I was swimming

أنا كنت أسبح

قاعدة  
الماضي  
المستمر

44

The Past Continuous

## الماضي المستمر (2)

@zero2best

طريقة تكوين السؤال والنفي

تكوين السؤال ببدء الجملة  
by was أو were

هل كان يذاكر؟ → He was studying → Was he studying?

النفي بوضع: not (وتختصر: wasn't أو weren't)

He was not studying

(هو) لم يكن يذاكر





# 45 Have كفعال رئيسي وكفعال مساعد @zero2best

## Have

### فعل مساعد (Auxiliary Verb)

وقد يستخدم **have** كفعال مساعد ليساعد الأفعال الأخرى على تكوين الجملة في زمن المضارع التام وغيره من الأزمنة الثمانية وفي هذه الحالة يأتي بعد **have** التصريف الثالث للفعل:

I **have** eaten pizza لقد أكلت بيتزا

He **has** eaten pizza لقد أكل بيتزا

وفي هذه الحالة **have** و **has** فعلان مساعدان ليس لهما معنى وقائدتها هي بيان زمن الفعل الرئيسي الذي يأتي بعدهما وهو في هذه الجملة (eaten)

### فعل رئيسي (Main Verb)

قد يستخدم الفعل **have** كفعال رئيسي مثل غيره من الأفعال التي لها معنى مثل **go, drink, read**

وفي هذه الحالة يكون معناه غالبا «يملك» والماضي منه هو: **had**

I **have** a car أنا أملك سيارة

I **had** a car أنا ملكت سيارة

I **will have** a car أنا سأملك سيارة

He **has** a car هو يملك سيارة

وله أيضا معان أخرى

تستخدم **has** مع المفرد الغائب: **he, she, it**

تستخدم **have** مع: **I, we, they, you**