

Jezus eerste wonder

De bruiloft

in Kana

5+ lespakket



TRUEWAY KIDS.COM

Introductie

Deze week kijken we na het eerste wonder dat Jezus heeft gedaan. Toen Jezus op de Bruiloft in Kana was veranderde Hij water in wijn. Je kan dit lezen in: Johannes 2:1-11. Een paar van de belangrijke punten die we bestuderen zijn:

- Wat is een wonder?
- Maria vertrouwt erop dat Jezus het probleem oplost. (Johannes 2:3)
- We moeten alles doen wat Jezus ons zegt. (Johannes 2:5)
- Jezus doet altijd het beste. (Johannes 2:10)

Les gids

Vraag een kind wat een wonder is. Leg uit dat een wonder iets is wat je niet kan verklaren. Een wonder gebeurt door het ingrijpen van God. Praat erover dat Jezus water in wijn veranderde. Vraag of dit een wonder is. Je kan ervoor kiezen om dingen op te noemen en te vragen of ze een wonder zijn of niet.

Pak een doorzichtige kan en vul deze met water. Vraag een kind of het hier sap van kan maken. Maak er iets leuks van en vraag een kind of het door tegen het water te praten of te zingen het veranderd in sap. Pak een sap mix, voeg dit toe aan het water en roer het door. Praat erover hoe je sap maakt met een sap mix. Vraag een kind of dit een wonder is. Maak duidelijk dat dit geen wonder is. Vraag dan of het een wonder is dat Jezus water in wijn veranderde. Vertel dat Jezus geen sap mix of iets anders gebruikte, maar dat Hij toch wijn maakte.

Praat over vertrouwen. Vertrouwen is dat je op iemand rekent. Praat over momenten dat ouders hun kinderen moeten vertrouwen, bijvoorbeeld vertrouwen dat je veilig de straat over steekt. Maria vertrouwde erop dat Jezus het probleem zou oplossen. Wij hebben ook een probleem dat Jezus moet oplossen. Vertel dat wij als zondaars een Redder nodig hebben en die Redder is Jezus. Weet je dat God heel veel van jou houdt en dat Hij voor jou zorgt. Deel dat je al je zorgen en problemen bij Jezus kunt brengen en Hem kunt vertrouwen. Speel een spel en doe een kind een blinddoek om. Zorg dat je in een ruimte bent zonder breekbare en gevaarlijke spullen. Leg kleine dingen op de grond, zoals snoep of klein speelgoed. Vertel dat het kind jou moet vertrouwen dat je het langs de voorwerpen leidt. Wissel van beurt. Laat zien dat ook al konden jullie niets zien, je de andere vertrouwde.

We hoeven niet blind te zijn om het goede te zien, omdat Jezus ons al verteld heeft wat het goede is. Weet je waar Jezus ons verteld wat goed is en wat niet? Jezus zal ons altijd vertellen wat het goede is om te doen. Je kunt ervoor kiezen om vragen te stellen met de strekking "Wat zou Jezus zeggen?" Bijvoorbeeld: "Zou Jezus zeggen sla je zus?" of "Zou Jezus zeggen wees aardig."

Maak duidelijk dat we Jezus altijd kunnen vertrouwen dat Hij het beste doet. Hij maakte niet alleen wijn, Hij maakte de beste wijn.

Leg een paar foto's of voorwerpen neer en vraag een kind te kiezen wat: "goed" "beter" en "het beste" zou zijn. Bijvoorbeeld: eten, spelen, activiteiten. Geef drie opties en vraag ze die op volgorde te zetten.

Bid en bedank Jezus dat Hij gekomen is om zondaars te redden. Vraag Hem om je te helpen God te vertrouwen.

De bruiloft in Kana


Op een dag was Jezus uitgenodigd voor een bruiloft in Galilea. Maria, de moeder van Jezus was ook uitgenodigd voor de bruiloft. Ze vierden dagen het bruiloftsfeest. Ze dansten, zongen, maakten feest en serveerden wijn. Toen raakte de wijn bijna op. De leider van het feest schaamde zich.



Maria, de moeder van Jezus wist wat ze moest doen. Ze ging naar Jezus en zei: "Ze hebben geen wijn."

"Wat heeft dit met mij te maken? Mijn tijd is nog niet gekomen." Zei Jezus tegen haar.

Toen zei zijn moeder tegen de bedienden: "Als Hij iets tegen jullie zegt, doe dat dan, wat het ook is."



Bij de deur stonden zes watervaten. Dat water werd door de Joden gebruikt om daar volgens hun gewoonten de handen en voeten in te wassen bij binnenkomst. In elk vat kon ongeveer 100 liter water. Jezus zei tegen de bedienden: "Vul de vaten met water."



Ze vulden de vaten tot de rand toe met water.

Toen zei Jezus: "Schep er nu wat uit. Laat de leider van het feest daarvan proeven."

De bedienden deden precies wat Jezus zei.

Toen de leider van het feest het water proefde, was het wijn geworden. Hij wist niet waar deze wijn vandaan kwam. Maar de bedienden die het uit het vat geschept hadden, wisten het wel. De

leider van het feest liet de bruidegom bij zich komen. Hij zei tegen hem: "Iedereen zet altijd eerst de beste wijn op tafel. En pas als de mensen veel gedronken hebben, de minder goede wijn. Maar jij hebt de beste wijn voor het laatst bewaard!"

Jezus had het eerste wonder verricht en velen zouden nog volgen.



Bestelformulier voor de bruiloftsmaaltijd


KEUZE	AANTAL	TE BESTELLEN
Kip	6	5
Aardappelen	1	
Wortel	2	
Soep	15	
Rijst	5	
Taart	10	
Brood	2	
Ijs	4	
Kaas	20	
Chocola	1	



	Waar	Niet waar
Jezus was uitgenodigd op een bruiloft in Bethlehem.		
Maria was ook op de bruiloft.		
De bruiloft duurde één dag.		
Er was genoeg eten en drinken voor iedereen.		
Maria probeerde het probleem zelf op te lossen.		
Jezus vertelde de bedienden de vaten te vullen met water.		
De bedienden gehoorzaamde Jezus.		
De bruid proefde de wijn eerst.		
De leider van het feest zei dat de wonderwijn de beste wijn was.		
Dit was het eerste wonder dat Jezus had verricht.		

Nummer de fles van klein (1) naar groot (8).

Omcirkel de twee flessen met dezelfde hoeveelheid water.



Zoek de 10 verschillen



Spellen en Activiteiten

Volg de instructies

Verdeel kinderen in paren. Als je het met één kind doet, kun je zelf de andere persoon zijn.

Geef elk kind pen en papier.

Ga rug tegen rug zitten, zo kan je het papier van de andere niet zien. Één persoon tekent een afbeelding terwijl hij beschrijft wat hij tekent.

De andere speler moet het proberen na te tekenen. Als je klaar bent vergelijk de tekeningen met elkaar.

Doel: Maria vertelde de bedienden dat ze moesten luisteren naar Jezus en precies moesten doen wat Hij hen vertelde te doen.



Water estafette race

Maak twee teams.

Geef elk team een grote kom met water, een beker en een kan.

Zet de grote kom met water aan één kant van de kamer.

De kinderen moeten heen en weer rennen, water scheppen met de beker uit de kom en in hun kan gieten.

Het eerste team dat zes kannen heeft gevuld, wint.

Je kan dit spel ook één tegen één spelen.

Draag het water

Geef elk kind twee vellen papier.

Ze moeten proberen iets te maken met deze twee vellen papier wat water vasthoudt.

Als ze klaar zijn, moeten ze water in hun papieren creatie gieten.

Zet een timer aan.

Hoe lang kan de creatie het water vasthouden?




Water naar wijn kruik




Wat heb je nodig:

Werkblad
Kleurpotloden of stiften
Schaar
Splitpen


Wat moet je doen:



Kleur het werkblad

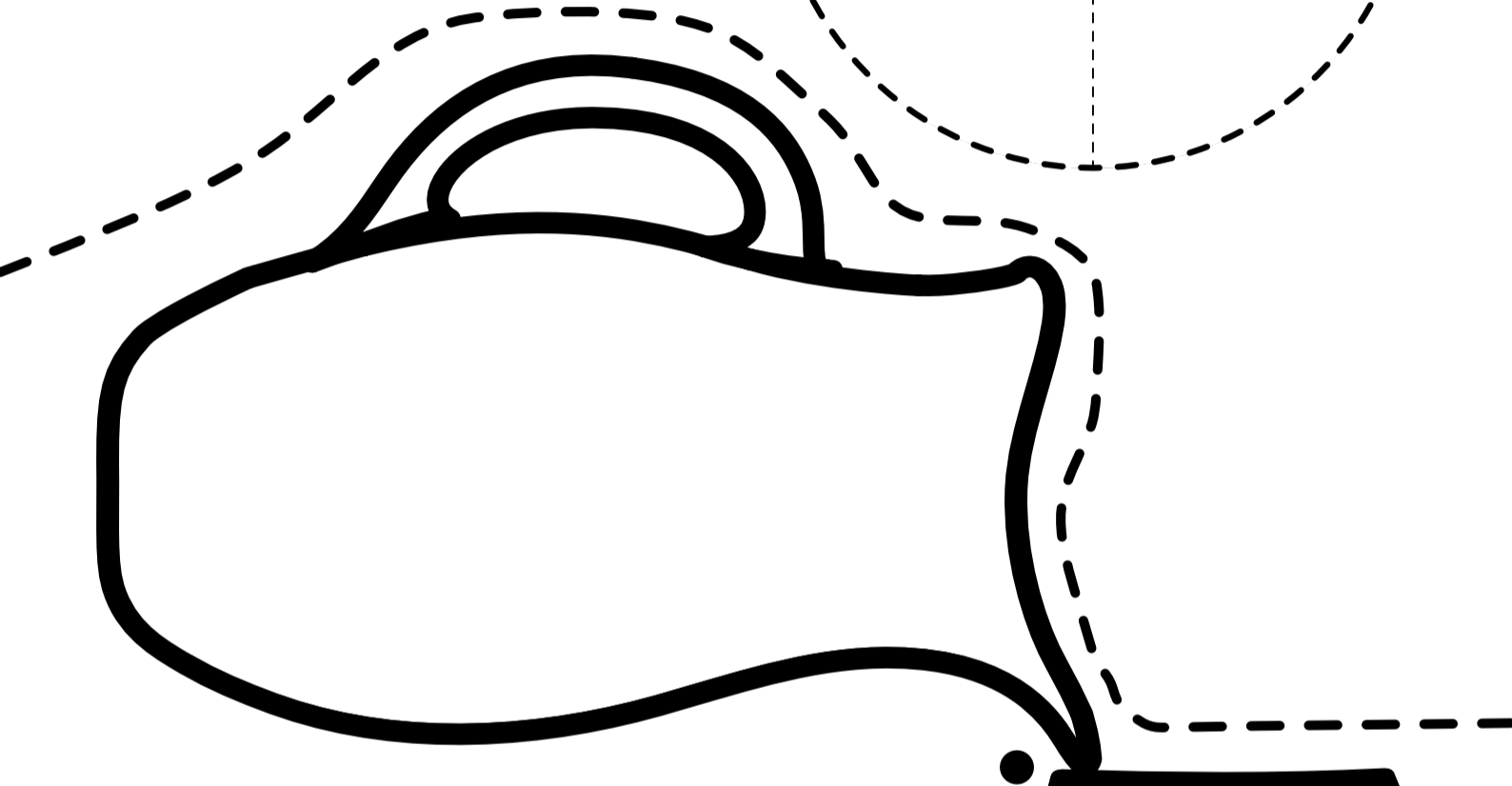
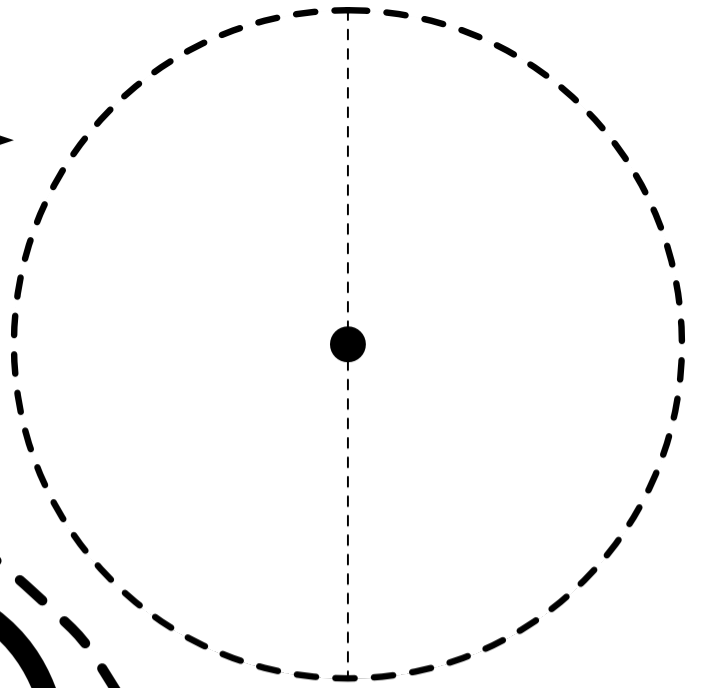


Knip langs de stippellijnen



Bevestig de cirkel met de splitpen aan het werkje


Kleur de ene helft
blauw en de
andere helft rood




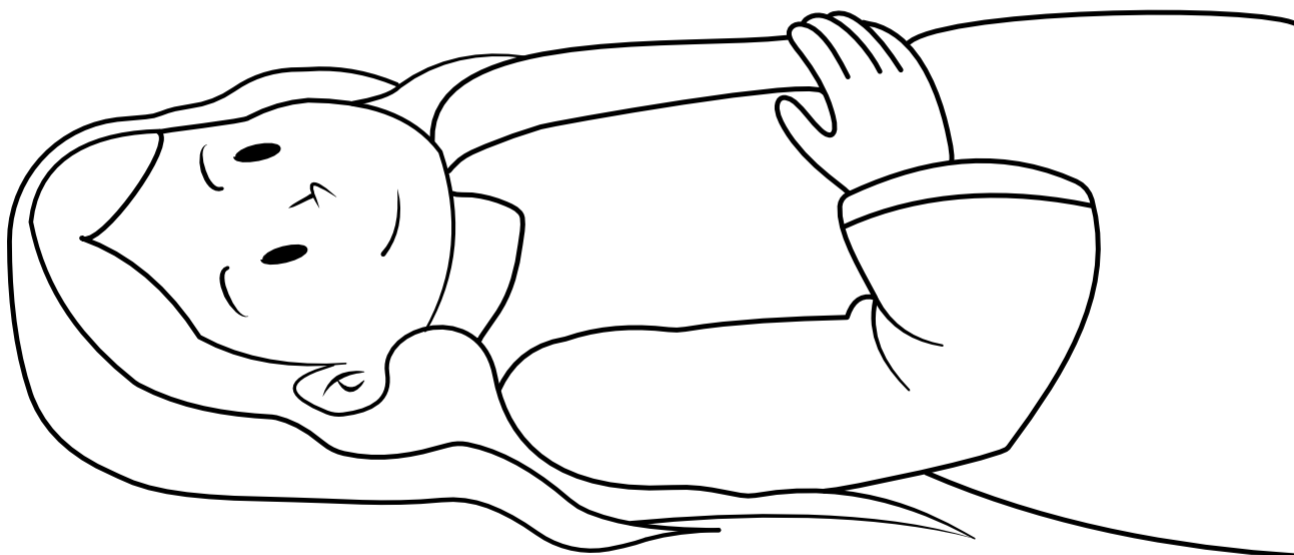

Doe precies wat


Hij je zegt.

Johannes 2:5









Aanbidding

Aanbevolen aanbiddingsliederen. Niet geproduceerd door Trueway-kids.
Youtube video's mogen alleen voor persoonlijk gebruik worden gebruikt.

God Of Wonders

https://youtu.be/S_SIY0yawZc

Miracle Worker

<https://youtu.be/Sz0znn7a7sc>

Our God (Is Greater)

<https://youtu.be/p-6YdT1DE08>



Gebed

Dank God dat er niets onmogelijk voor Hem is.

Vraag God je te helpen Hem te gehoorzamen en te doen wat Hij je zegt.

Volgende week

Jezus en Nikodemus

Als je dit nog niet hebt gedaan, meld je dan aan om toekomstige lessen per e-mail te ontvangen.

truewaykids.com/subscribe/

